仕　様

■フロアタイプ仕様一覧

機　種		MH16-200、MH16-300、MH16-500
制御方式		インバータ制御
主電源		3相交流200V(50/60Hz)
かご	側板・天板	鋼板、焼付塗装仕上(※)
	床	縞鋼板、焼付塗装仕上(※)
	戸	鋼板、焼付塗装仕上(※)、中央上下開閉(連動式)
	色	ピュアホワイト
出し入れ口	戸	鋼板、焼付塗装仕上(※)、中央上下開閉(手動式、戸開閉保持機構付)
	三方枠	鋼板、焼付塗装仕上(※)
	色	ピュアホワイト、ジェリーオレンジ、ピーチピンク、ベビーブルー
	敷居	山形鋼、焼付塗装仕上(※)

(※)塗装の前処理にジルコニウム化成処理を採用しております　詳細はP.9参照

■出し入れ口枠

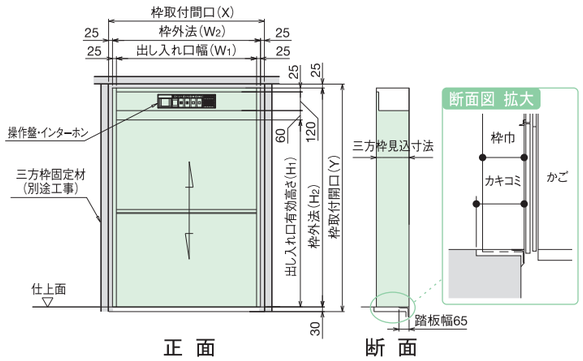

標準仕様

安全機能	便利機能
戸開放警告音	カメラ&タッチパネル付ディスプレイ
到着音・音量調整	エラーNo.表示
パーキング機能(テンキーロック式)	メンテナンス情報表示
サービス階切り離し機能(テンキーロック式)	画面設定
かご戸	かご位置表示・戸開放表示
かごゲート異常検知	到着前お知らせ機能
戸開閉保持機能(注)	優先運転モード
出し入れ口ドアロック	他階一斉通報
非常停止ボタン	ハンズフリーインターホン
巻上機空転防止(オーバータイム)	基準階復帰(学習機能)
ドアスイッチ	かご自動戸
自動レベリング	**省エネ**
全自動戸光電センサー(※1)	省エネモード

(注)出し入れ口手動戸仕様のみ対応

オプション仕様

安全機能	便利機能
点検口	電力モニタ
パーキング機能(ハードキー式)	出し入れ口自動戸
サービス階切り離し機能(ハードキー式)	かご内紫外線照射機能
かご戸台車警報	1枚押上戸仕様
出し入れ口セーフティ(※2)	かごステンレス仕様
過荷重検出	出し入れ口ステンレス仕様
緩衝器	
高調波対策	
かご落下防止装置(直交二方向を除く)(※3)	

(※1)出し入れ口自動戸仕様(オプション仕様)の標準仕様です
(※2)出し入れ口自動戸仕様(オプション仕様)のみ対応
(※3)昇降路関係寸法が多少異なります　詳しくは弊社へお問合せください
●タッチパネルに表示される配送物のイメージ(3種)のセレクトも申し込み時に行える

■電源設備表

50Hz.200V/60Hz.200V

機　種	電動機容量(kW)	電線太さ(mm²)	2	3.5	5.5	8	14	電源容量		アース線太さ(mm²)
								変圧器(kVA)	一次側NFB(A)	
MH16-200	1.5	電線最大こう長(m)	31	55	86	125	220	3.0	20	2以上
MH16-300/500	2.2		23	41	65	94	165	4.2	30	

※単独ブレーカーはインバータ対応品(除外工事)　※アースはD種接地工事(除外工事)

■寸法表

機種 形式	積載量 kg	電動機容量 kW	速度 m/min (50/60Hz)	関係寸法(mm) かご 記号	W	D	H	出し入れ口 W1	H1	枠取付開口 X	Y	枠外法 W2	H2	昇降路関係寸法(最小)(mm) 一方向 A	B	貫通二方向 A	B	直交二方向 A	B(※1)	反力(kN) R1	R2
MH16-200	200	1.5	45	3	850	1,150	1,200	850	1,200	950	1,460	900	1,405	1,150	1,320	1,150	1,340			10.0	7.0
				4	900	900	1,200	900	1,200	1,000	1,460	950	1,405	1,200	1,070	1,200	1,090				
				11	900	1,100	1,200	900	1,200	1,000	1,460	950	1,405	1,200	1,270	1,200	1,290				
				5	1,000	1,000	1,200	1,000	1,200	1,100	1,460	1,050	1,405	1,300	1,170	1,300	1,190				
				4	900	900	1,200	850	1,200	950	1,460	900	1,405					1,190	1,130		
				6	950	950	1,200	900	1,200	1,000	1,460	950	1,405					1,240	1,180		
MH16-300	300	2.2	45	3	850	1,150	1,200	850	1,200	950	1,460	900	1,405	1,150	1,320	1,150	1,340			11.5	8.0
				4	900	900	1,200	900	1,200	1,000	1,460	950	1,405	1,200	1,070	1,200	1,090				
				11	900	1,100	1,200	900	1,200	1,000	1,460	950	1,405	1,200	1,270	1,200	1,290				
				5	1,000	1,000	1,200	1,000	1,200	1,100	1,460	1,050	1,405	1,300	1,170	1,300	1,190				
				4	900	900	1,200	850	1,200	950	1,460	900	1,405					1,190	1,130		
				6	950	950	1,200	900	1,200	1,000	1,460	950	1,405					1,240	1,180		
MH16-500	500	2.2	22	7	850	1,150	1,200	850	1,200	950	1,460	900	1,405	1,150	1,320	1,150	1,340			16.5	10.5
				8	900	900	1,200	900	1,200	1,000	1,460	950	1,405	1,200	1,070	1,200	1,090				
				12	900	1,100	1,200	900	1,200	1,000	1,460	950	1,405	1,200	1,270	1,200	1,290				
				9	1,000	1,000	1,200	1,000	1,200	1,100	1,460	1,050	1,405	1,300	1,170	1,300	1,190				
				8	900	900	1,200	850	1,200	950	1,460	900	1,405					1,190	1,130		
				10	950	950	1,200	900	1,200	1,000	1,460	950	1,405					1,240	1,180		

※つり合おもりは横落としとする(後落としの場合は多少異なります)　詳しくは弊社へお問合せください
(※1)直交二方向での1枚押上戸仕様(P32を参照)の場合、昇降路有効奥行(B)の数値が昇降路有効間口(A)の数値と同じになります　詳しくは弊社へお問合せください
☒反力は昇降路全高24000mm、昇降路関係寸法(最小)での数値です　詳しくは弊社へお問合せください

※昇降路寸法:昇降路関係寸法には、建物の倒れ精度をプラスしてください

据付図

※記載されている昇降路関係寸法は最少寸法を示す

鉄骨構造

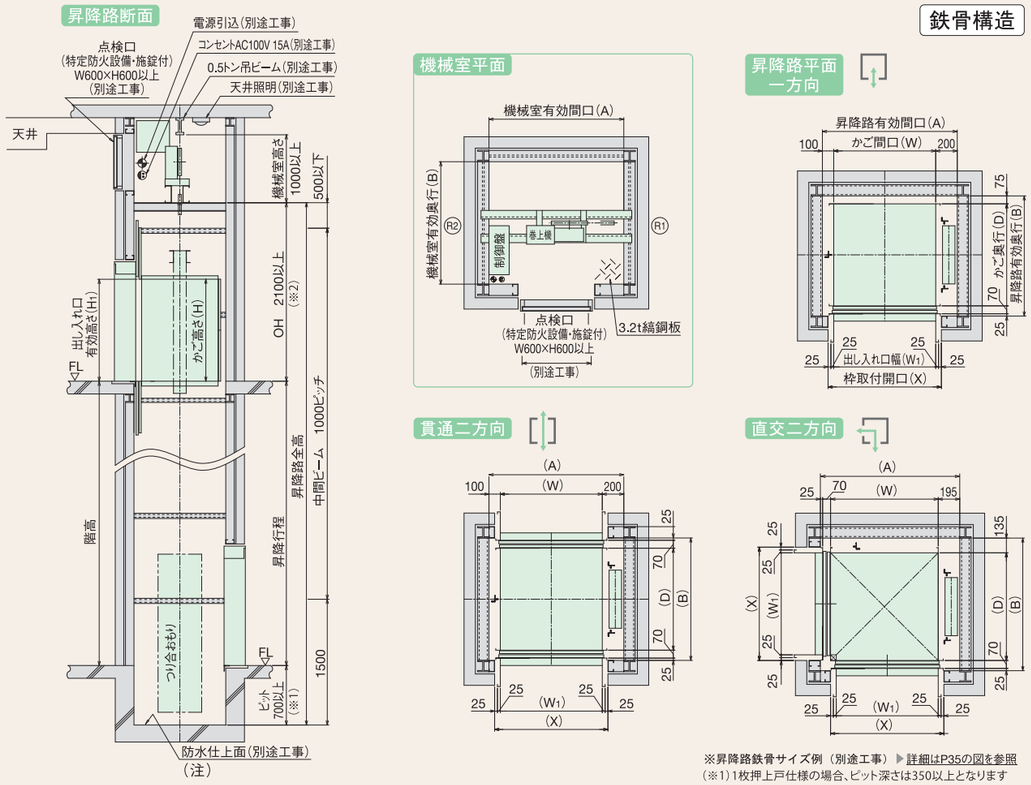

※昇降路鉄骨サイズ例(別途工事)▶詳細はP35の図を参照
(※1)1枚押上戸仕様の場合、ピット深さは350以上となります
(※2)1枚押上戸仕様の場合、OHは2,700以上となります
(直交二方向の場合は2,800以上)

RC構造

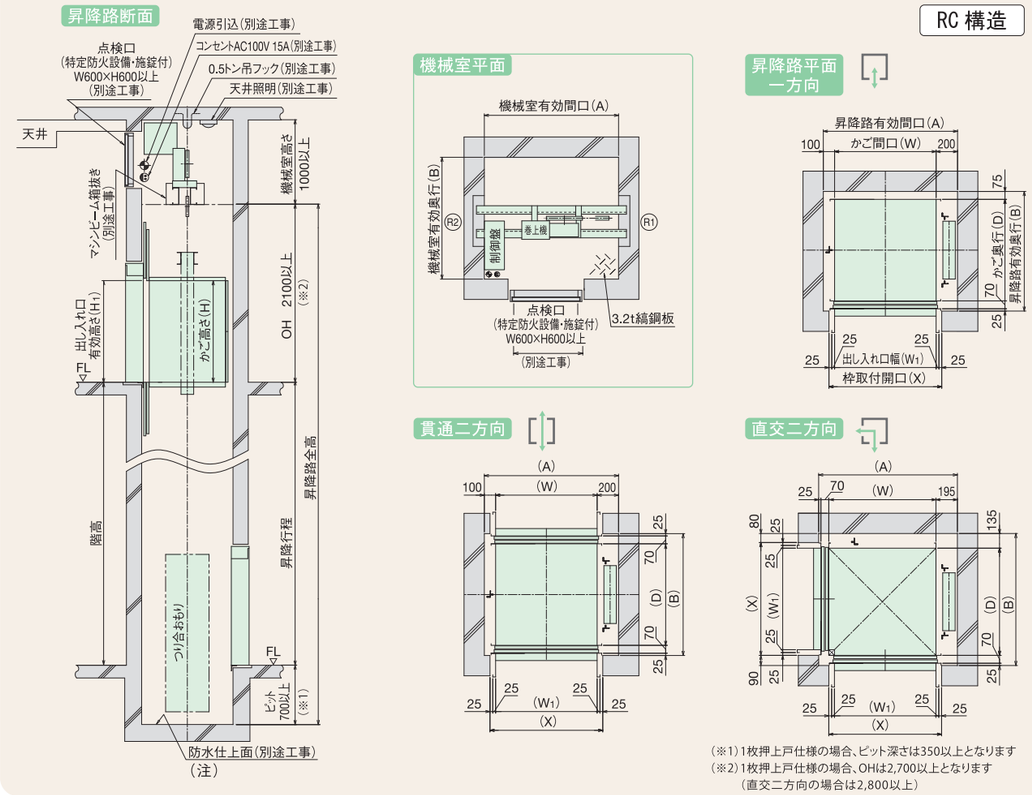

(※1)1枚押上戸仕様の場合、ピット深さは350以上となります
(※2)1枚押上戸仕様の場合、OHは2,700以上となります
(直交二方向の場合は2,800以上)

(注)昇降路内法は、防水仕上面とする。　はリフト工事、　は別途工事となります。